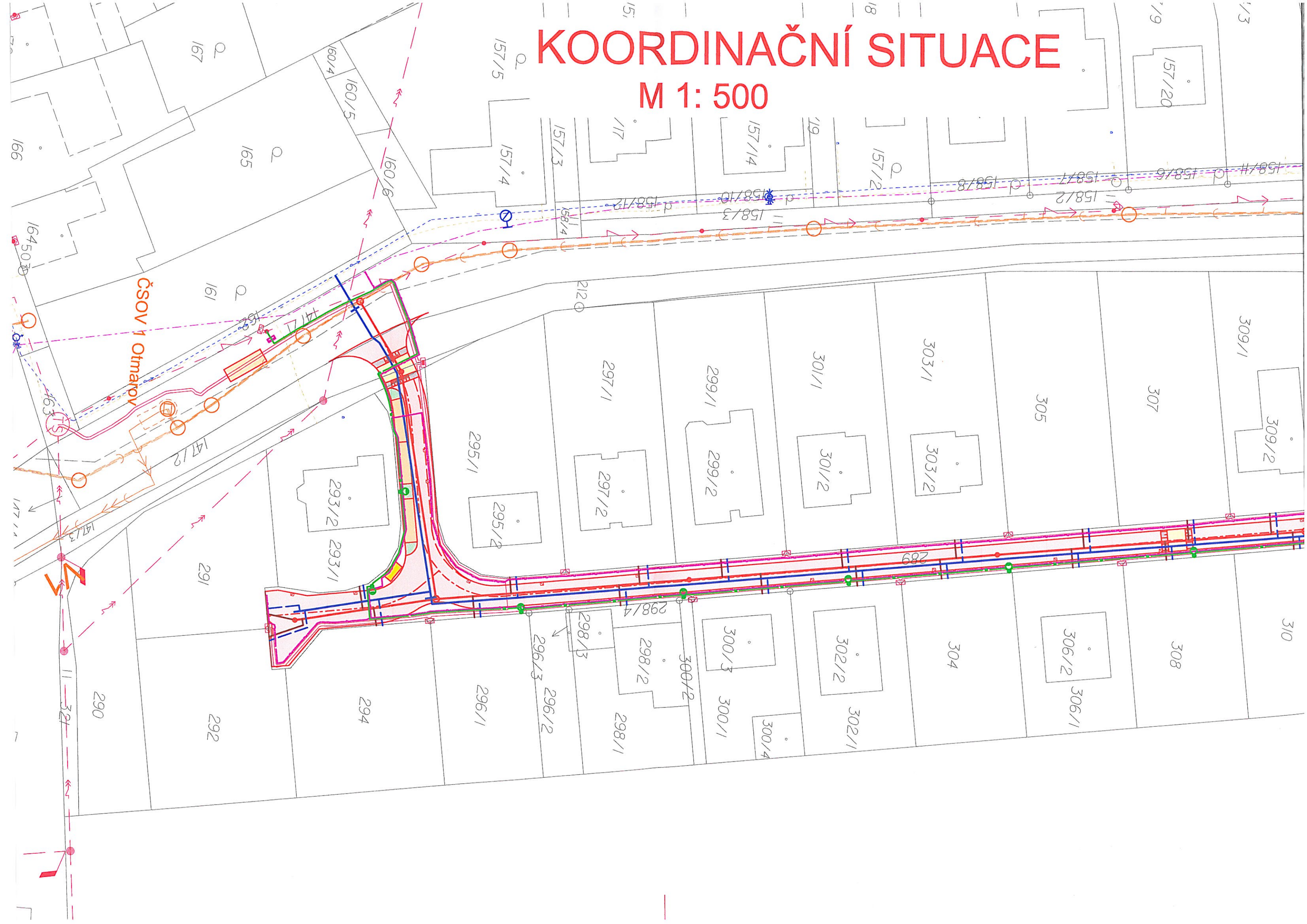
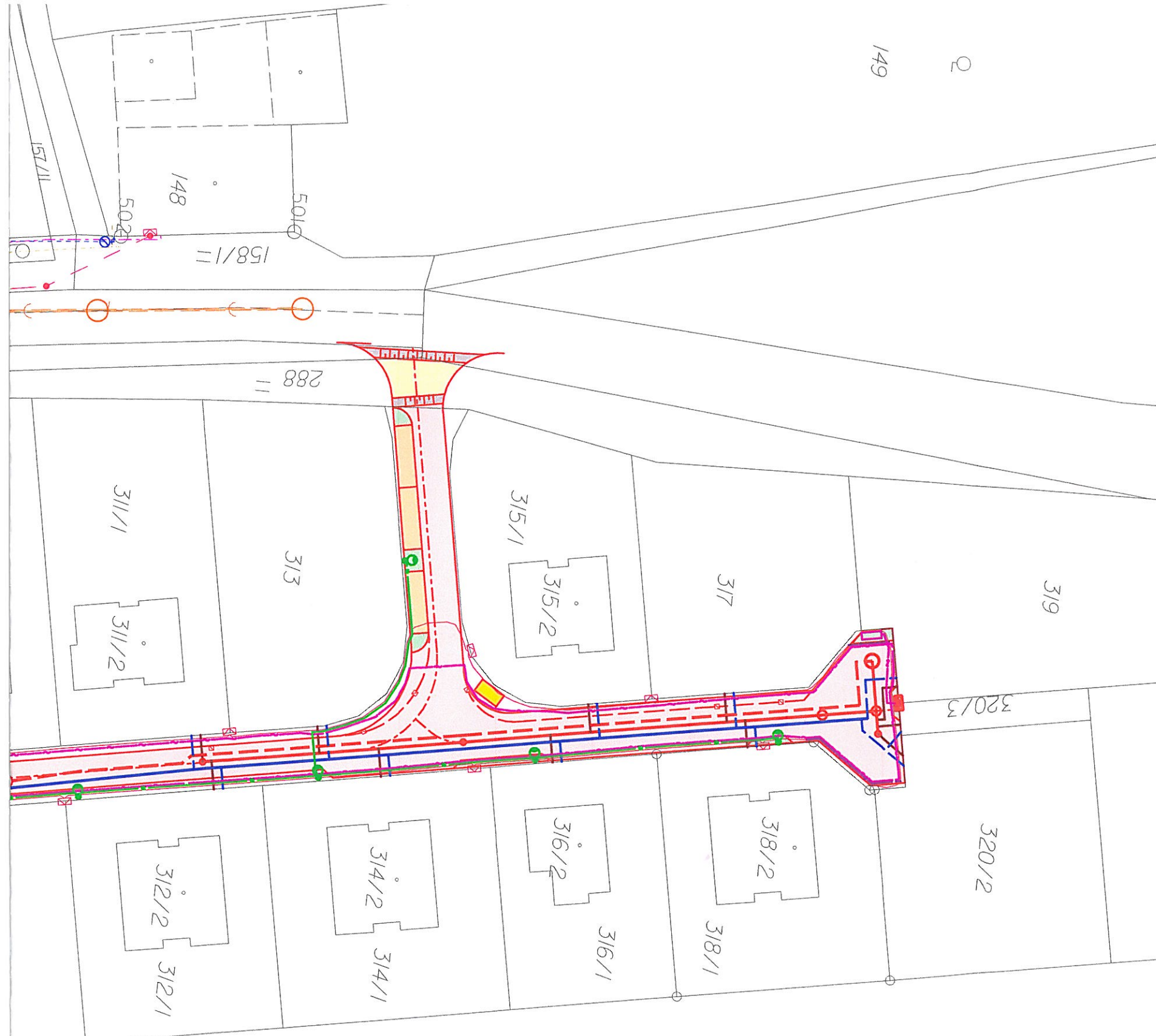


KOORDINAČNÍ SITUACE

M 1: 500





NAVRŽENÉ INŽENÝRSKÉ SÍTĚ V RÁMCI TOHOTO PROJEKTU:

- SO 01 - Komunikace
- SO 02 - Odvodnění komunikace
- SO 03.1 - Stoky
- SO 03.2 - Výtlač V3
- SO 03.3 - Přípojka NN
- SO 03.4 - Odbočky pro domovní přípojky - odhad
- SO 04.1 - Vodovodní řady
- SO 04.2 - Vodovodní přípojky
- SO 05 - Přeložky NN
- SO 06 - Sdělovací kabely
- SO 07 - Veřejné osvětlení

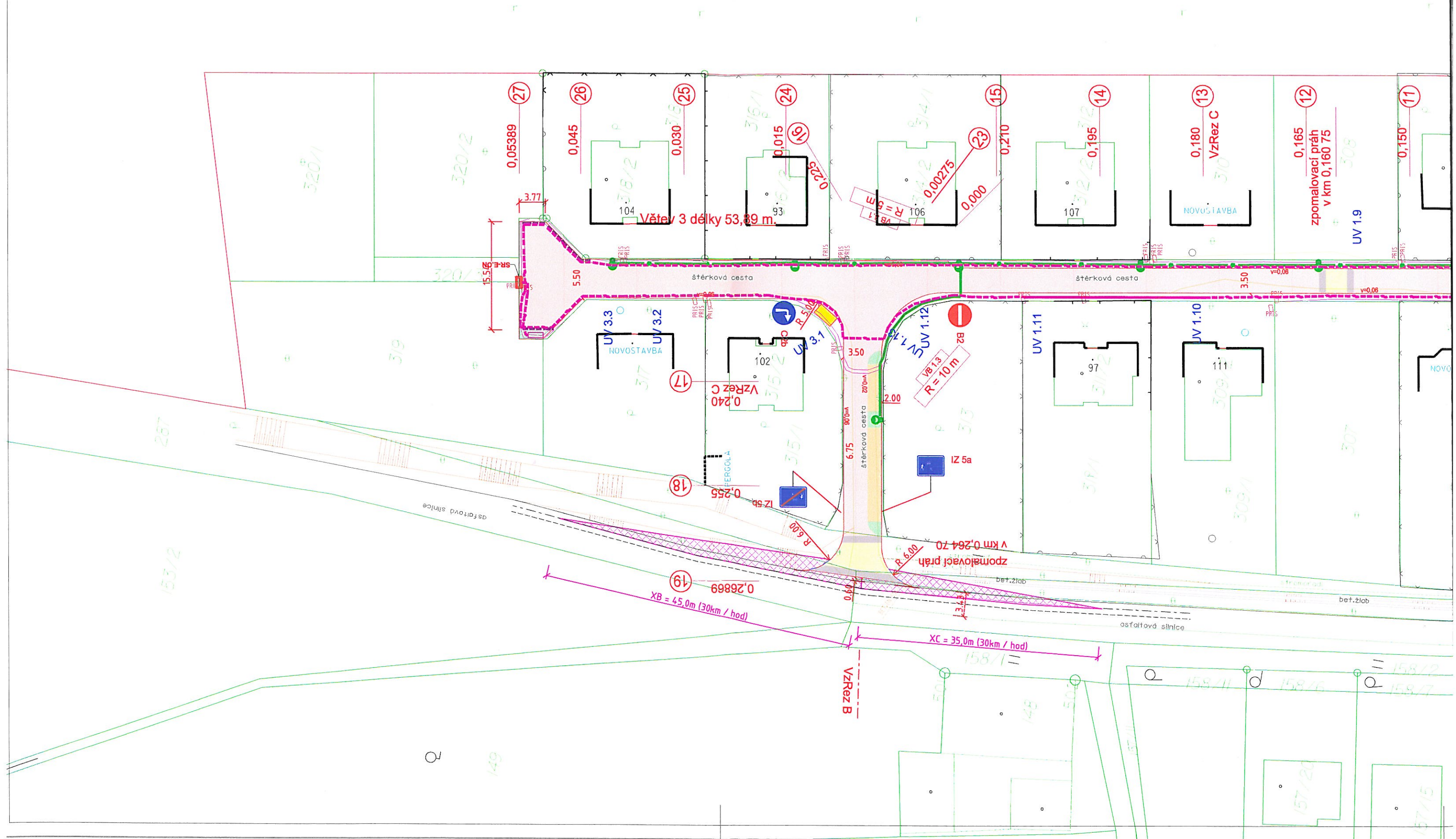
LEGENDA STÁVAJÍCÍCH SÍTÍ:

- VODOVOD
- KANALIZACE
- VEDENÍ NN NADZEMNÍ
- VEDENÍ NN PODZEMNÍ
- VEDENÍ VN NADZEMNÍ
- SDĚLOVACÍ KABEL - PODZEMNÍ
- PLYNOVOD STL

OTMAROV - INŽENÝRSKÉ SÍTĚ PRO LOKALITU RD

SITUACE

M 1:500





Větev 1 délky 268,69 m.

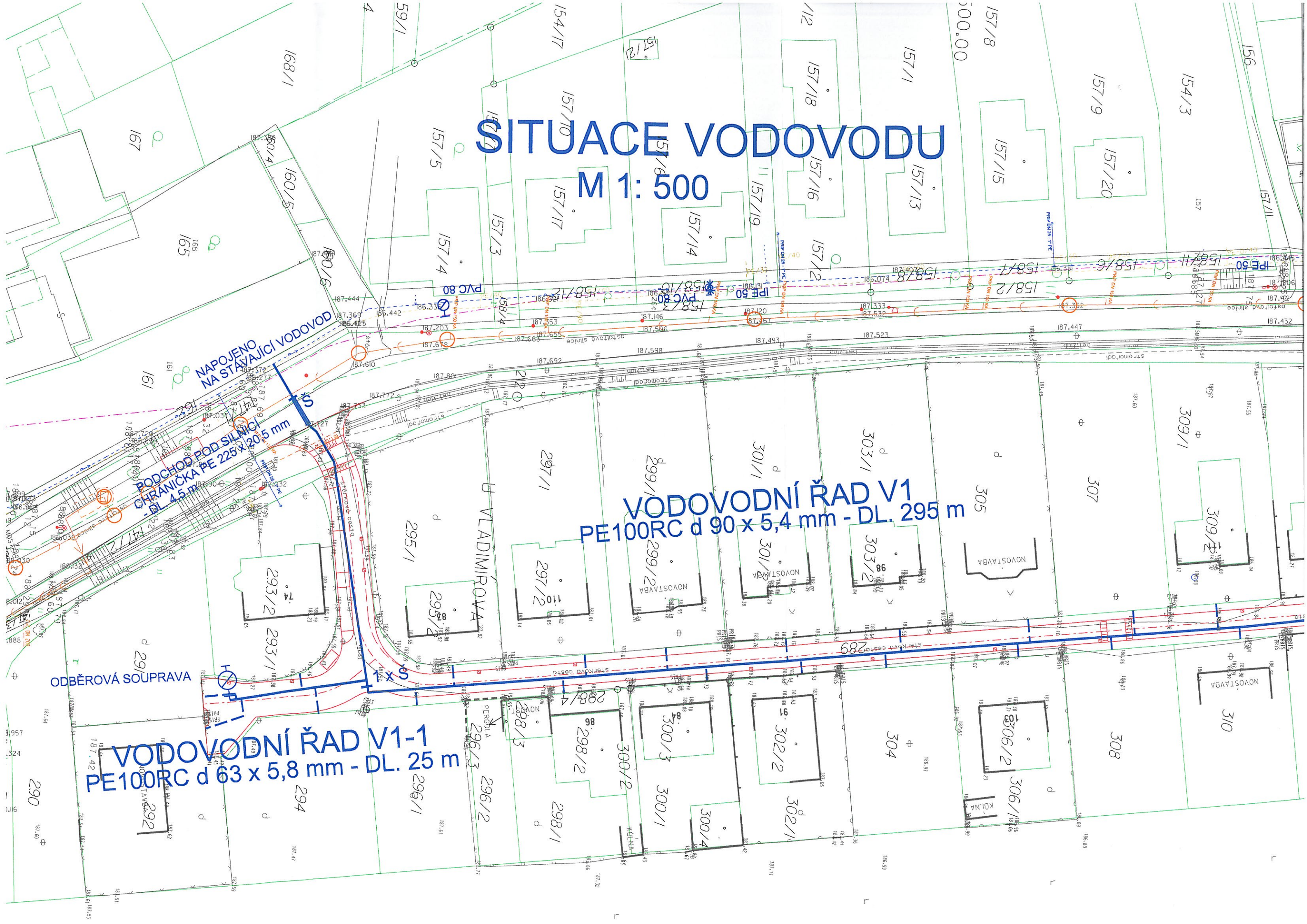
Větev 2 délky 29,54 m.

LEGENDA PLOCH :

- DLÁŽDĚNÁ KOMUNIKACE (bet. zámk. dlažba)
- PARKOVACÍ STÁNÍ (bet. zámk. dlažba)
- ZELEŇ
- ZPOMALOVACÍ PRÁH (bet. zámk. dlažba)
- ZPOMALOVACÍ PRÁH (drobná kostka)
- OCHRANNÉ OSTRŮVKY
- CHODNÍK (bet. dist. dlažba)

SITUACE VODOVODU

M 1: 500



NAPOJENO
NA STAVAJICI VODOVOD

PODCHOD POD SILNICI
CHRANICKA PE 225 x 205 mm
DL 45 m


VODOVODNI RAD V1
PE100RC d 90 x 5,4 mm - DL. 295 m

ODBEROVA SOUPRAVA

VODOVODNI RAD V1-1
PE100RC d 63 x 5,8 mm - DL. 25 m



1. ÚPRAVA
 2. POSUN
- Revize Popis rev



Vedoucí projektu
 Vedoucí dílčího projektu
 Zodpovědný projektant
 Vypracoval
 Kontroloval

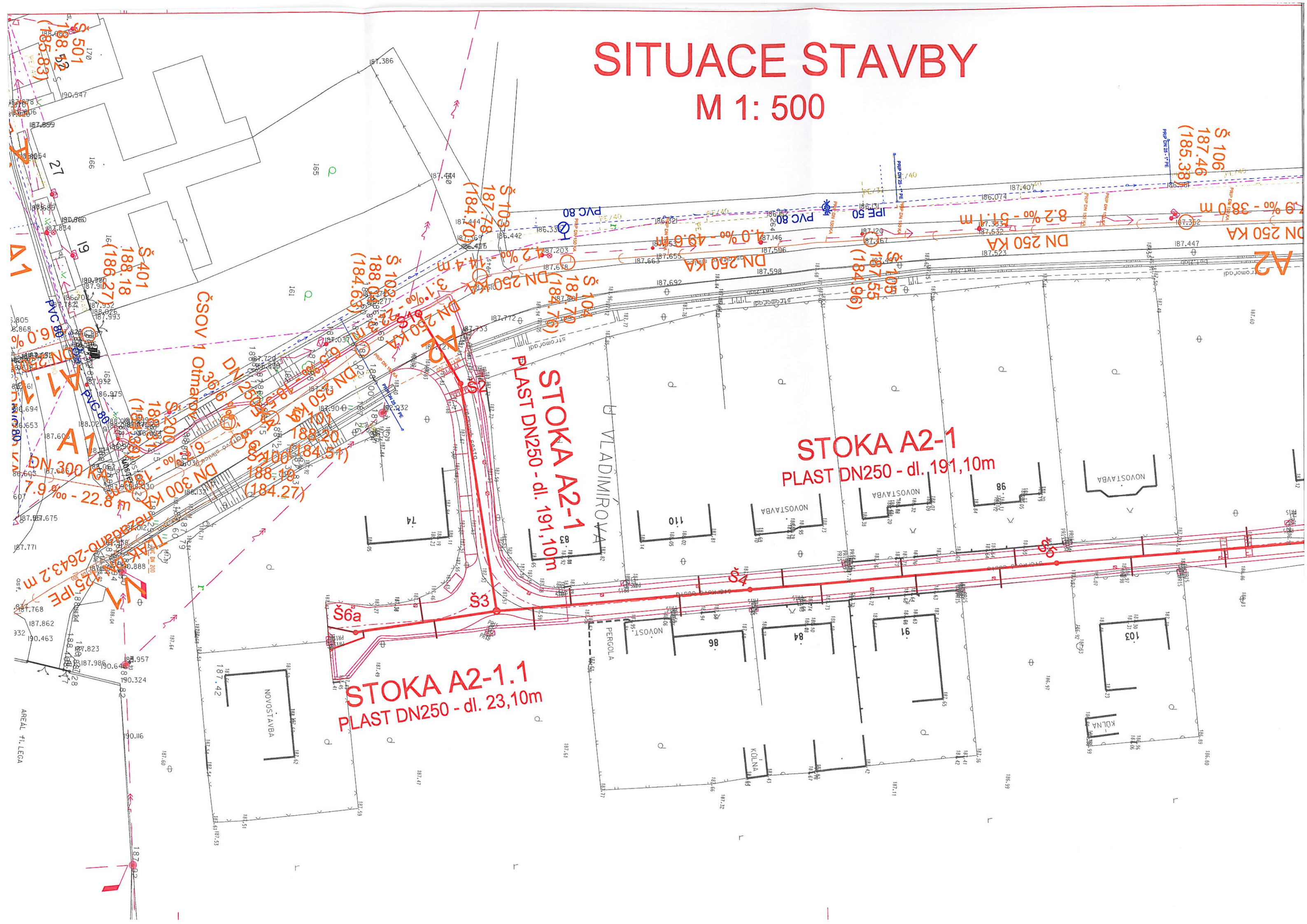
Investor
 Objednatel

Formát 5A4

Projekt
 OT
 LOI
 D - V
 D.1 -
 D.1.4
 Příloha
 SITU

SITUACE STAVBY

M 1: 500



STOKA A2-1
PLAST DN250 - dl. 191,10m

STOKA A2-1
PLAST DN250 - dl. 191,10m


STOKA A2-1.1
PLAST DN250 - dl. 23,10m

ČSOV 1 Otmarov

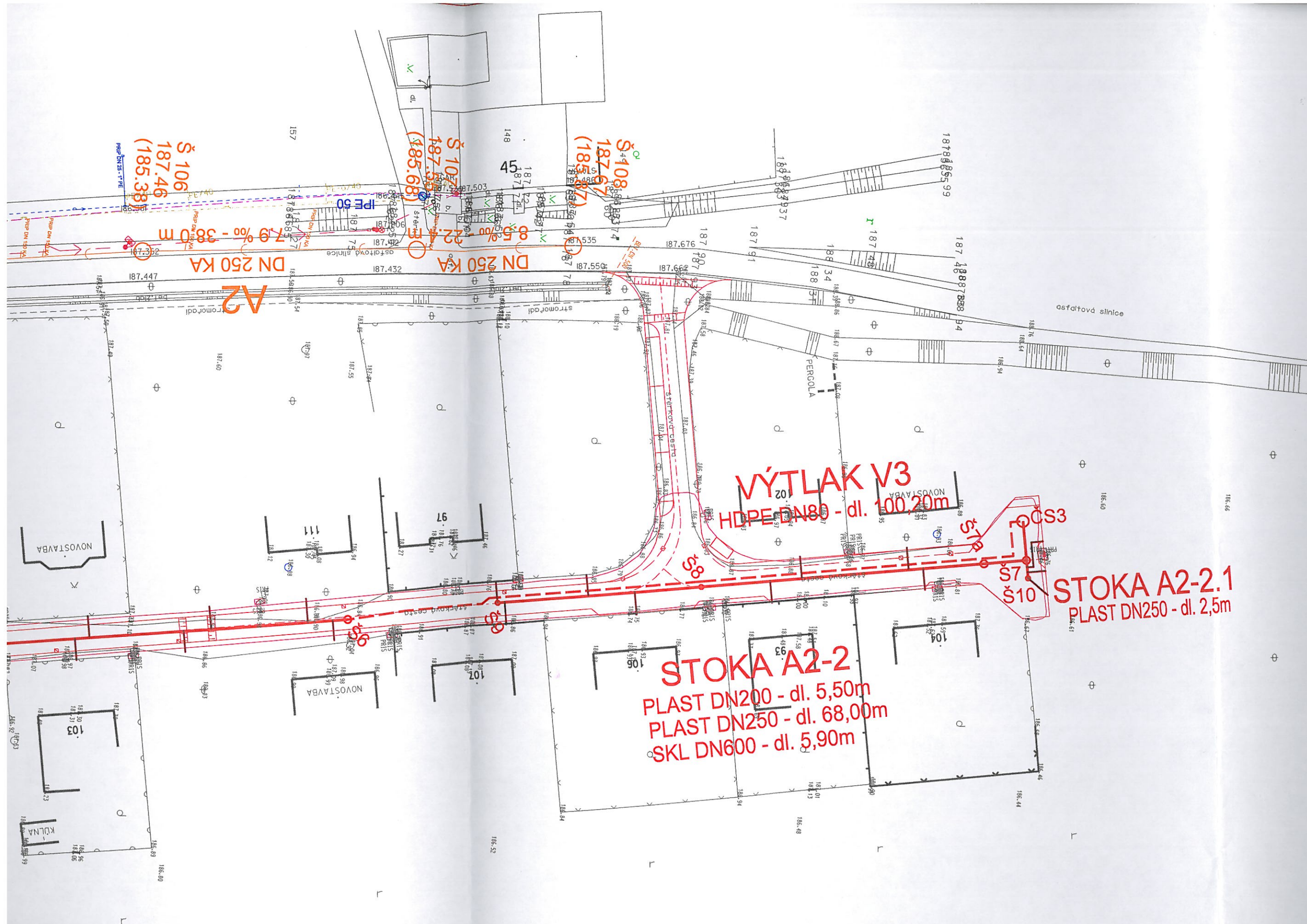

VLADIMIROVA

AREAL 71. LEGA

LEGENDA NAVRŽENÝCH



LEGENDA STÁVAJÍCÍCH



2	POSUN PŘÍČNÉHO PRAHU
1	ÚPRAVA DOPRAVNÍHO ŘEŠENÍ
Revize	Popis revize



Vedoucí projektu	Ing. Milan
Vedoucí dílčího projektu	
Zodpovědný projektant	Ing. Milan
Vypracoval	Ing. Lenka
Kontroloval	Ing. Jan

Investor	Obec Otava
Objednatel	Obec Otava

Formát	5A4	Měřítko	1 : 500
--------	-----	---------	---------

Projekt	OTMAROV - II
	D - Výkresová dokumentace
	D.1 - Dokumentace stavby
	D.1.3 - SO 03 KANALIZACE
Příloha	SITUACE STAVBY